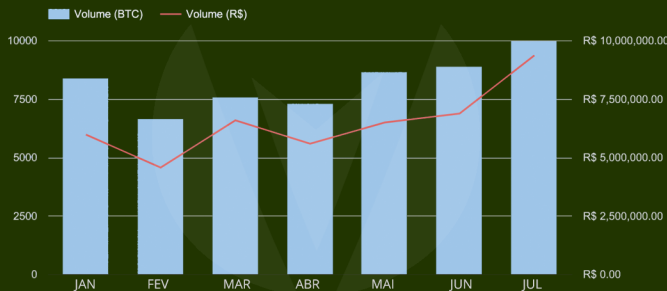


Mercado Brasileiro de Bitcoins

Jul/2015

bitValor.com

JULHO bate novos recordes de transações com aumento de **36%** no volume monetário e **10%** no volume de Bitcoins. Neste mês também foi registrada a **maior transação** numa Exchange brasileira. Com **R\$ 45,5 milhões** transacionados, 2015 já ultrapassa o volume total de transações de 2014.



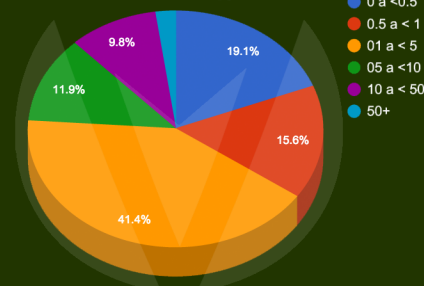
O valor médio da transação em Julho foi de **R\$ 469** mostrando que os usuários de bitcoins são na sua maior parte, investidores. A maior representatividade no volume é do grupo de transações com valores maiores ou igual a 1 BTC e menor que 5 BTCs, com **41,4%** do volume mensal e valor médio de **R\$ 1.670,00** por transação. Compras de até **R\$ 200** representaram apenas **3%** do volume mensal em Julho, abaixo dos 4% do volume de Junho.

NOVOS RECORDES
R\$ 9.3M **10K BTC**
 Volume Mensal

MAIOR TRANSAÇÃO
R\$ 163.492,43
173.93 BTC
 23/julho/2015 na FOXBIT



PARTICIPAÇÃO NO VOLUME (R\$) POR TAMANHO (BTC) DA TRANSAÇÃO

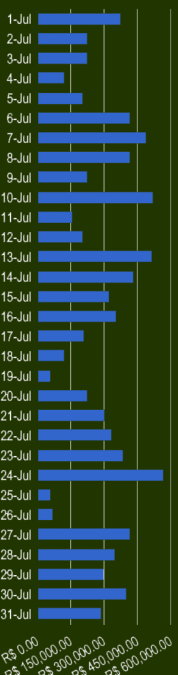


MARKET SHARE

As **TOP3** perdem um pouco de espaço, representando agora 87% do mercado (mínima anterior era 88% em Abril). A **FOXBIT** mantém a liderança (44%) pelo terceiro mês consecutivo conquistando agora a liderança consolidada de 2015. Com a maior perda em pontos percentuais do mês (-4.5p.p) a **MERCADOBITCOIN** mantém a segunda colocação do mês (27%). **BITCOINTOYOU** (15%) permanece na terceira posição mas vê sua vantagem reduzida para as outras 5 competidoras que somam agora 13%. A **FLOWBTC** apresentou o maior ganho em pontos percentuais (+4.9p.p) tomando o quarto lugar no mercado brasileiro, com 7%.

Exchange	Mercado Bitcoin	FoxBit	BitcoinToYou	Local Bitcoins	flowBTC	Basebit	Bitinvest	NegocieCoins	TOTAL
Market Share	27.30%	44.31%	15.12%	2.04%	7.24%	0.46%	1.83%	1.68%	100.00%
Último preço	R\$ 1,010.00	R\$ 1,002.46	R\$ 990.00	R\$ 882.91	R\$ 985.69	R\$ 1,022.45	R\$ 1,019.99	R\$ 1,006.24	
Máxima (R\$)	R\$ 1,050.00	R\$ 1,090.78	R\$ 4,999.00	R\$ 1,200.00	R\$ 1,169.96	R\$ 1,183.98	R\$ 1,150.00	R\$ 1,169.96	R\$ 4,999.00
Mínima (R\$)	R\$ 821.13	R\$ 830.00	R\$ 693.00	R\$ 812.30	R\$ 829.80	R\$ 825.20	R\$ 851.41	R\$ 849.12	R\$ 693.00
Volume (BTC)	2,741.62	4,396.73	1,534.56	211.41	724.70	45.20	178.94	167.14	10,000.31
Volume (R\$)	R\$ 2,558,760.17	R\$ 4,152,856.04	R\$ 1,417,131.02	R\$ 191,592.37	R\$ 678,944.34	R\$ 43,091.75	R\$ 171,908.68	R\$ 157,246.70	R\$ 9,371,531.08
Trades	7,331	8,385	2,224	161	665	229	297	691	19,983
Preço Médio	R\$ 933.30	R\$ 944.53	R\$ 923.48	R\$ 906.25	R\$ 936.86	R\$ 953.35	R\$ 960.70	R\$ 940.79	R\$ 937.12
Trade Médio (BTC)	0.37397686	0.52435633	0.68999905	1.31311553	1.08977464	0.19738206	0.60249301	0.24188548	0.50044066
Trade Médio (R\$)	R\$ 349.03	R\$ 495.27	R\$ 637.20	R\$ 1,190.01	R\$ 1,020.97	R\$ 188.17	R\$ 578.82	R\$ 227.56	R\$ 468.98
Trade Fees (%)	1.00%	0.50%	0.85%	1.00%	0.70%	0.85%	0.60%	0.50%	0.72%
Trade Fees (R\$)	R\$ 25,587.60	R\$ 20,764.28	R\$ 12,045.61	R\$ 1,915.92	R\$ 4,752.61	R\$ 366.28	R\$ 1,031.45	R\$ 786.23	R\$ 67,250.00

VOLUME (R\$) DIÁRIO



CONSOLIDADO 2015

	Jan	Fev	Mar	Abr	Mai	Jun	Jul	2015	2014
Último preço	R\$ 644.00	R\$ 746.00	R\$ 859.94	R\$ 740.28	R\$ 768.98	R\$ 859.58	R\$ 1,010.00	R\$ 1,010.00	R\$ 880.00
Máxima (R\$)	R\$ 1,492.54	R\$ 1,495.09	R\$ 1,488.10	R\$ 1,037.99	R\$ 1,492.54	R\$ 1,556.87	R\$ 4,999.00	R\$ 4,999.00	R\$ 3,147.84
Mínima (R\$)	R\$ 404.19	R\$ 605.74	R\$ 713.84	R\$ 652.01	R\$ 675.50	R\$ 670.00	R\$ 693.00	R\$ 404.19	R\$ 701.00
Volume (BTC)	8,402.30	6,886.58	7,597.58	7,346.57	8,676.93	8,925.27	10,000.31	57,635.54	35,070.69
Volume (R\$)	R\$ 5,985,963.87	R\$ 4,575,968.10	R\$ 6,595,838.11	R\$ 5,596,517.60	R\$ 6,504,917.82	R\$ 6,886,222.52	R\$ 9,371,531.08	R\$ 45,516,959.10	R\$ 43,865,568.46
Trades	21,317	13,602	16,663	17,439	15,297	15,777	19,983	120,078	103,561
Preço Médio	R\$ 712.42	R\$ 684.35	R\$ 868.15	R\$ 761.79	R\$ 749.68	R\$ 771.54	R\$ 937.12	R\$ 789.74	R\$ 1,250.78
Trade Médio (BTC)	0.39415976	0.49158803	0.45595512	0.42127243	0.56723078	0.56571414	0.50044066	0.47998419	0.33864763
Trade Médio (R\$)	R\$ 280.81	R\$ 336.42	R\$ 395.84	R\$ 320.92	R\$ 425.24	R\$ 436.47	R\$ 468.98	R\$ 379.06	R\$ 423.57
Mercado Bitcoin	45.19%	35.51%	42.24%	48.42%	35.59%	31.82%	27.30%	37.11%	69.44%
FoxBit	35.06%	42.64%	33.41%	30.87%	39.36%	44.59%	44.31%	39.03%	1.17%
BitcoinToYou	14.34%	15.55%	14.72%	8.89%	16.66%	15.03%	15.12%	14.44%	23.03%
Local Bitcoins	1.37%	1.40%	1.98%	4.13%	2.86%	2.47%	2.04%	2.32%	2.97%
flowBTC	2.05%	4.00%	6.71%	4.99%	3.61%	2.35%	7.24%	4.62%	0.02%
Basebit				0.33%	0.33%	0.82%	0.46%	0.31%	0.00%
Bitinvest	1.99%	0.90%	0.93%	2.15%	1.04%	0.87%	1.83%	1.41%	3.37%
NegocieCoins				0.22%	0.55%	2.04%	1.68%	0.76%	0.00%

Este relatório é produzido pela bitValor.com a partir das informações de trades publicadas por todas as Exchanges listadas. Este material e a informação nele contida podem ser distribuídos livremente com a devida atribuição ao bitValor.com

bitValor.com

