

Mercado Brasileiro de Bitcoins

Out/2015

bitValor.com

OUTUBRO superou todas as expectativas com a maior variação mensal positiva do **Índice BRXBT de 24,7%** no valor mais alto do ano a **R\$ 1.220,61**

O **volume mensal** estabelece um recorde histórico, totalizando **R\$ 12.7 milhões**, 34% acima do recorde anterior e a maior quantidade mensal de 2015 com quase **12 mil** bitcoins negociados. Este patamar projeta um volume total de transações para 2015 **entre R\$ 90 milhões e R\$ 100 milhões**.

O dia 30 de outubro atingiu o **maior volume diário de 2015** ao registrar **R\$ 876 mil** em transações. O recorde histórico diário no Brasil ainda continua sendo 28 de novembro de 2013 com R\$ 911 mil. Por outro lado, a semana de 25 a 31 de outubro encerra com o **maior volume semanal** da história, ultrapassando **R\$ 4 milhões**.

Ainda neste mês, quatro exchanges atingiram seu **maior volume mensal**. **FOXBIT** com surpreendentes **R\$ 5.588.544**, encosta agora no recorde histórico do MERCADO BITCOIN em Novembro de 2013 de **R\$ 5.595.649**. **BITCOINTOYOU**, **LOCAL BITCOINS** e **NEGOCIE COINS** também atingiram neste mês o seu maior volume histórico.

A rápida valorização do bitcoin na última semana do mês somada a um aumento de disponibilidade de bitcoins no Brasil, manteve o valor do bitcoin **abaixo da média do preço do bitcoin em dólar**.

MARKET SHARE

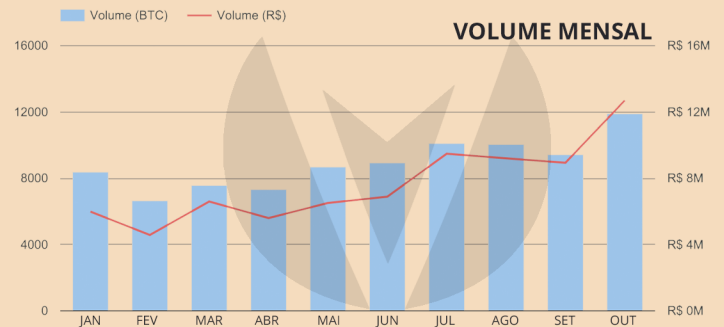

As **TOP3** exchanges perdem um pouco de market share e controlam agora **87%** do mercado.

A **FOXBIT (44%)** expande mercado (+4p.p.) e continua na liderança pelo sexto mês consecutivo. Atinge o marco de R\$ 30 milhões já processados.

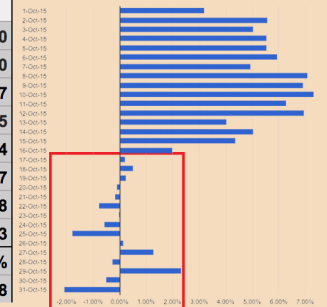
A **BITCOINTOYOU (22%)** surpreende (+5.3p.p.) e consegue ficar em segundo lugar durante Outubro com um volume histórico.

A **MERCADOBITCOIN (21%)** é quem mais perde terreno no mês (-12p.p.) caindo para a terceira posição mensal pela primeira vez na história.

Exchange	FoxBit	BitcoinToYou	Mercado Bitcoin	Local Bitcoins	NegocieCoins	BitInvest	TOTAL
Market Share	44.02%	21.54%	21.16%	2.93%	2.56%	1.00%	100.00%
Último preço	R\$ 1,210.08	R\$ 1,205.00	R\$ 1,237.97	R\$ 1,175.30	R\$ 1,229.00	R\$ 1,249.99	
Máxima (R\$)	R\$ 1,264.88	R\$ 1,250.00	R\$ 1,298.40	R\$ 18,629.40	R\$ 1,249.99	R\$ 1,260.00	R\$ 18,629.40
Mínima (R\$)	R\$ 977.01	R\$ 935.00	R\$ 972.02	R\$ 904.98	R\$ 979.20	R\$ 970.00	R\$ 800.00
Volume (BTC)	5,195	2,616	2,501	345	311	116	11,897
Volume (R\$)	R\$ 5,588,544	R\$ 2,734,753	R\$ 2,686,251	R\$ 371,689	R\$ 324,654	R\$ 126,743	R\$ 12,696,215
Trades	9,743	3,446	6,489	503	1,063	290	22,534
Preço Médio	R\$ 1,076	R\$ 1,045	R\$ 1,074	R\$ 1,077	R\$ 1,045	R\$ 1,093	R\$ 1,067
Trade Médio (BTC)	0.533	0.759	0.385	0.686	0.292	0.400	0.528
Trade Médio (R\$)	R\$ 574	R\$ 794	R\$ 414	R\$ 739	R\$ 305	R\$ 437	R\$ 563
Trade Fees (%)	0.57%	0.85%	1.00%	1.00%	0.50%	0.60%	0.74%
Trade Fees (R\$)	R\$ 31,605	R\$ 23,245	R\$ 26,863	R\$ 3,717	R\$ 1,623	R\$ 760	R\$ 93,858



SPREAD BRXBT USD e BTC USD



	Jan	Fev	Mar	Abr	Mai	Jun	Jul	Ago	Set	Out	2015
BRXBT	R\$ 656.47	R\$ 741.27	R\$ 839.72	R\$ 746.81	R\$ 766.38	R\$ 859.83	R\$ 1,004.34	R\$ 873.34	R\$ 978.72	R\$ 1,220.61	R\$ 1,220.61
BRXBT Var (%)	-26.10%	12.92%	13.28%	-11.06%	2.62%	12.19%	16.81%	-13.04%	12.07%	24.71%	37.41%
BRXBT Máx (R\$)	R\$ 909.80	R\$ 741.27	R\$ 980.35	R\$ 847.55	R\$ 772.25	R\$ 859.83	R\$ 1,030.16	R\$ 1,026.41	R\$ 999.24	R\$ 1,247.37	R\$ 1,247.37
BRXBT Min (R\$)	R\$ 554.84	R\$ 639.75	R\$ 741.81	R\$ 700.59	R\$ 729.18	R\$ 731.94	R\$ 841.86	R\$ 826.17	R\$ 877.92	R\$ 987.36	R\$ 554.84
Volume (BTC)	8,402	6,688	7,598	7,347	8,682	8,927	10,110	10,045	9,430	11,897	89,125
Volume (R\$)	R\$ 5,985,964	R\$ 4,576,768	R\$ 6,595,838	R\$ 5,596,518	R\$ 6,508,969	R\$ 6,887,585	R\$ 9,478,843	R\$ 9,201,675	R\$ 8,933,179	R\$ 12,696,215	R\$ 76,461,554
Volume (US\$)	\$2,279,968	\$1,629,484	\$2,106,392	\$1,840,356	\$2,120,307	\$2,216,255	\$2,942,749	\$2,618,520	\$2,282,083	\$3,273,913	\$23,310,027
Câmbio (US\$)	R\$ 2.63	R\$ 2.81	R\$ 3.13	R\$ 3.04	R\$ 3.07	R\$ 3.11	R\$ 3.22	R\$ 3.51	R\$ 3.91	R\$ 3.88	R\$ 3.28
Trades	21,317	13,603	16,663	17,439	15,306	15,782	20,066	27,626	34,038	22,534	204,374
Preço Médio	R\$ 712	R\$ 684	R\$ 868	R\$ 762	R\$ 750	R\$ 772	R\$ 938	R\$ 916	R\$ 947	R\$ 1,067	R\$ 858
Trade Médio (BTC)	0.394	0.492	0.456	0.421	0.567	0.566	0.504	0.364	0.277	0.528	0.436
Trade Médio (R\$)	R\$ 281	R\$ 336	R\$ 396	R\$ 321	R\$ 425	R\$ 436	R\$ 472	R\$ 333	R\$ 262	R\$ 563	R\$ 374
FoxBit	35.06%	42.64%	33.41%	30.87%	39.33%	44.58%	43.81%	38.24%	40.19%	44.02%	39.84%
Mercado Bitcoin	45.19%	35.51%	42.24%	48.42%	35.57%	31.82%	26.99%	28.48%	33.03%	21.16%	32.89%
BitcoinToYou	14.34%	15.54%	14.72%	8.89%	16.65%	15.03%	14.95%	16.11%	16.20%	21.54%	16.01%
Local Bitcoins	1.37%	1.42%	1.98%	4.13%	2.92%	2.49%	3.15%	2.19%	3.14%	2.93%	2.65%
BitInvest	1.99%	0.90%	0.93%	2.15%	1.04%	0.87%	1.81%	1.42%	1.46%	1.00%	1.35%
NegocieCoins				0.22%	0.55%	2.04%	1.66%	2.30%	1.15%	2.56%	1.29%
Basebit				0.33%	0.33%	0.82%	0.45%	0.10%			0.20%

[Em nota, a FlowBTC requisitou não exibir a visão detalhada da exchange. Os valores totais consideram todas as exchanges brasileiras conhecidas.]

bitValor.com

Este relatório é produzido pela bitValor.com a partir das informações de trades publicadas por todas as Exchanges listadas. Este material e a informação nele contida podem ser distribuídos livremente com a devida atribuição ao bitValor.com

