

Mercado Brasileiro de Bitcoins

Set/2015

bitValor.com

A primavera começa quente no hemisfério sul ao registrar no dia 24/setembro o **maior volume diário** com **R\$ 801 mil** e novo recorde em **número de transações** com mais de **34 mil** no mês.

Apesar da força, **SETEMBRO** não ultrapassa o volume financeiro dos últimos dois meses e encerra na casa dos **R\$ 8.9 milhões** como o terceiro melhor mês do ano.

O terceiro trimestre de 2015 (meses Julho, Agosto e Setembro) termina como o melhor trimestre da história, com **R\$ 27.6 milhões** em volume, ultrapassando em **45%** o volume do segundo trimestre.

Um quarto trimestre de volume similar permitiria **encerrar 2015 com mais de R\$ 90 milhões em transações**, mais que o dobro de 2014.

O valor médio da transação atinge em SETEMBRO o seu valor mais baixo a **R\$ 262** dado o grande volume de transações na BitcoinToYou que **duplicou o número de transações** em comparação a Agosto.

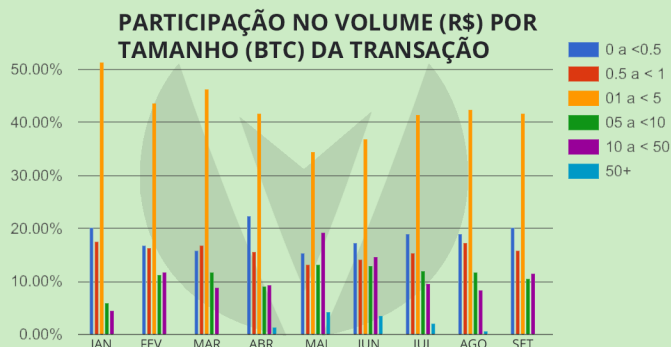
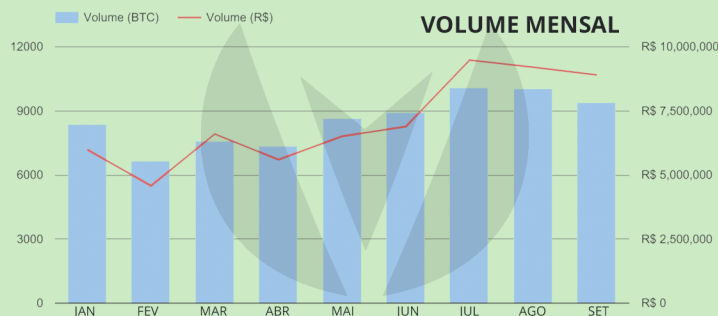
As operações entre 1 BTC e 5 BTC continuam com a maior fatia do volume mensal total, representando **42%**.

MARKET SHARE

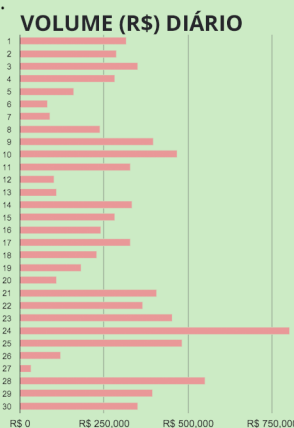
As **TOP3** exchanges conseguem reverter a tendência de perda de market share e controlam quase **90%** do mercado, a melhor marca desde Junho. A **FOXBIT (40%)** se firma na liderança pelo quinto mês consecutivo com pequeno avanço **(+2p.p.)** e tem no dia 24 seu **maior volume diário** com **R\$ 461 mil** (57% do total negociado no dia histórico).

A **MERCADOBITCOIN (33%)** é quem mais avança no mês **(+4.7p.p.)** e tem seu maior volume mensal com **R\$ 2.9 milhões**.

A **BITCOINTOYOU (16%)** continua com a terceira posição sem grandes ameaças.



Exchange	FoxBit	Mercado Bitcoin	BitcoinToYou	Local Bitcoins	BitInvest	NegocieCoins	TOTAL
Market Share	40.19%	33.03%	16.20%	3.14%	1.46%	1.15%	100.00%
Último preço	R\$ 981.51	R\$ 991.50	R\$ 963.30	R\$ 938.40	R\$ 975.00	R\$ 994.00	
Máxima (R\$)	R\$ 1,010.00	R\$ 1,010.00	R\$ 1,008.04	R\$ 1,304.35	R\$ 1,005.00	R\$ 1,009.99	R\$ 1,304.35
Mínima (R\$)	R\$ 869.00	R\$ 865.93	R\$ 839.55	R\$ 854.32	R\$ 874.00	R\$ 870.50	R\$ 839.55
Volume (BTC)	3,771	3,114	1,551	295	140	109	9,430
Volume (R\$)	R\$ 3,590,490	R\$ 2,950,526	R\$ 1,447,013	R\$ 280,858	R\$ 130,287	R\$ 103,060	R\$ 8,933,179
Trades	8,446	6,620	17,566	380	276	423	34,038
Preço Médio	R\$ 952	R\$ 948	R\$ 933	R\$ 952	R\$ 934	R\$ 944	R\$ 947
Trade Médio (BTC)	0.446	0.470	0.088	0.777	0.505	0.258	0.277
Trade Médio (R\$)	R\$ 425	R\$ 446	R\$ 82	R\$ 739	R\$ 472	R\$ 244	R\$ 262
Trade Fees (%)	0.50%	1.00%	0.85%	1.00%	0.60%	0.50%	0.75%
Trade Fees (R\$)	R\$ 17,952	R\$ 29,505	R\$ 12,300	R\$ 2,809	R\$ 782	R\$ 515	R\$ 66,880



CONSOLIDADO 2015

	Jan	Fev	Mar	Abr	Mai	Jun	Jul	Ago	Set	2015
Último preço	R\$ 644.00	R\$ 746.00	R\$ 859.94	R\$ 740.28	R\$ 768.98	R\$ 859.58	R\$ 1,010.00	R\$ 865.15	R\$ 991.50	R\$ 991.50
Máxima (R\$)	R\$ 1,492.54	R\$ 1,495.09	R\$ 1,488.10	R\$ 1,037.99	R\$ 1,492.54	R\$ 1,556.87	R\$ 4,999.00	R\$ 1,327.12	R\$ 1,304.35	R\$ 4,999.00
Mínima (R\$)	R\$ 404.19	R\$ 605.74	R\$ 713.84	R\$ 652.01	R\$ 675.50	R\$ 670.00	R\$ 693.00	R\$ 0.85	R\$ 839.55	R\$ 0.85
Volume (BTC)	8,402	6,688	7,598	7,347	8,681	8,926	10,110	10,045	9,430	77,227
Volume (R\$)	R\$ 5,985,964	R\$ 4,576,768	R\$ 6,595,838	R\$ 5,596,518	R\$ 6,508,269	R\$ 6,887,085	R\$ 9,478,843	R\$ 9,201,675	R\$ 8,933,179	R\$ 63,764,138
Volume (US\$)	\$2,279,968	\$1,629,484	\$2,106,392	\$1,840,356	\$2,120,307	\$2,216,255	\$2,942,749	\$2,618,520	\$2,282,083	\$20,036,114
Câmbio (US\$)	R\$ 2.63	R\$ 2.81	R\$ 3.13	R\$ 3.04	R\$ 3.07	R\$ 3.11	R\$ 3.22	R\$ 3.51	R\$ 3.91	R\$ 3.18
Trades	21,317	13,603	16,663	17,439	15,303	15,781	20,066	27,626	34,038	181,836
Preço Médio	R\$ 712	R\$ 684	R\$ 868	R\$ 762	R\$ 750	R\$ 772	R\$ 938	R\$ 916.05	R\$ 947.33	R\$ 826
Trade Médio (BTC)	0.394	0.492	0.456	0.421	0.567	0.566	0.504	0.364	0.277	0.425
Trade Médio (R\$)	R\$ 281	R\$ 336	R\$ 396	R\$ 321	R\$ 425	R\$ 436	R\$ 472	R\$ 333.08	R\$ 262.45	R\$ 351
FoxBit	35.06%	42.64%	33.41%	30.87%	39.34%	44.59%	43.81%	38.24%	40.19%	39.01%
Mercado Bitcoin	45.19%	35.51%	42.24%	48.42%	35.57%	31.82%	26.99%	28.48%	33.03%	35.23%
BitcoinToYou	14.34%	15.54%	14.72%	8.89%	16.65%	15.03%	14.95%	16.11%	16.20%	14.90%
Local Bitcoins	1.37%	1.42%	1.98%	4.13%	2.91%	2.48%	3.15%	2.19%	3.14%	2.59%
BitInvest	1.99%	0.90%	0.93%	2.15%	1.04%	0.87%	1.81%	1.42%	1.46%	1.42%
NegocieCoins				0.22%	0.55%	2.04%	1.66%	2.30%	1.15%	1.04%
Basebit				0.33%	0.33%	0.82%	0.45%	0.10%		0.23%

[Em nota, a FlowBTC requisitou não exibir a visão detalhada da exchange. Os valores totais consideram todas as exchanges brasileiras conhecidas.]

Este relatório é produzido pela bitValor.com a partir das informações de trades publicadas por todas as Exchanges listadas. Este material e a informação nele contida podem ser distribuídos livremente com a devida atribuição ao bitValor.com

bitValor.com

